רשימת פרטים

1. ריצוף שביל מבטון
2. עמדת אשפה
3. שורת סלעים
4. מסלעה מגוננת
5. קיר תומך
6. מעקה כורת
7. פילר תשתיות

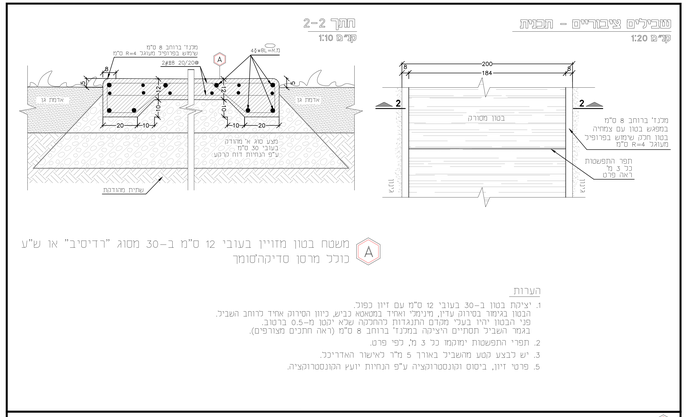

1 ריצוף שביל מבטון

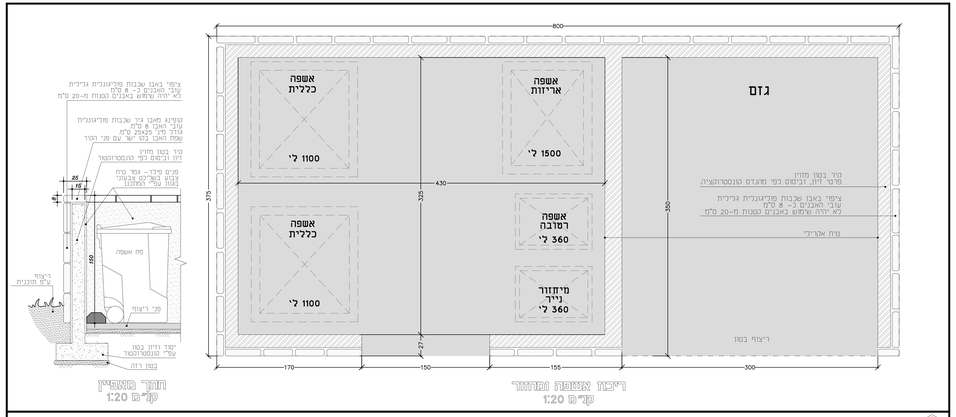

ריכוז אשפה ומחסור
קנ"מ 1:20

2 עמדת אשפה

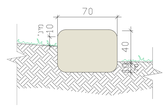

הערות:
1-שורות סלעים לאורך המרוא.
2-מס אבו אבו מחצבה מנוסרת
מדרות האבן: מינ' 40×60×80 ס"מ ומקס' 50×70×100 ס"מ
3-יש לתבוב את אישור האדריכל לסקיעה לדוגמא.

3 שורת סלעים

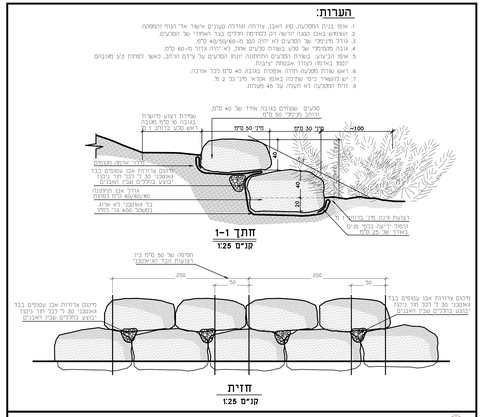
הערות:
1. אומן בניית המסלעה, סיג האבן, צורתה ומידתה מעניקים אישור אי הגוף ומפסת.
2. האמצעים באבן הכמה יהיה רק לסתימת חללים בעד האחורי של המסלעה.
3. גודל מינימלי של המסלעים לא יהיה קטן מ-40/50/60-60 מ"מ
4. אזור מקסימלי של מלא בשורת סלעים שם, לא יהיה גדול מ-60 מ"מ
5. אומן הבנאים, בשורת הסלעים המחמיה יוצר הסלעים על צדם הרחב, כאשר לפחות בע מגובים יוסמ באומנם הגדר אבנמת יבבות.
6. ראש שורת מסלעה תהיה אומנת בגובה 40 מ"מ מבר אורכה.
7. יש לתשתיר כיסי שדרה באופן אחיד מינ' כ- 2 מ'.
8. זיזת המסלעה לא תעלה על 45 מעלות.
מלעים שמחדים בגובה אחיד של 40 מ"מ.
שדרה רצוי מחוברת בגובה 50 מ"מ תמונה
מינ' 50 מ"מ
מינ' 50 מ"מ
מינ' 50 מ"מ
1:100
מינ' 50 מ"מ
מינ' 50 מ"מ
מינ' 50 מ"מ