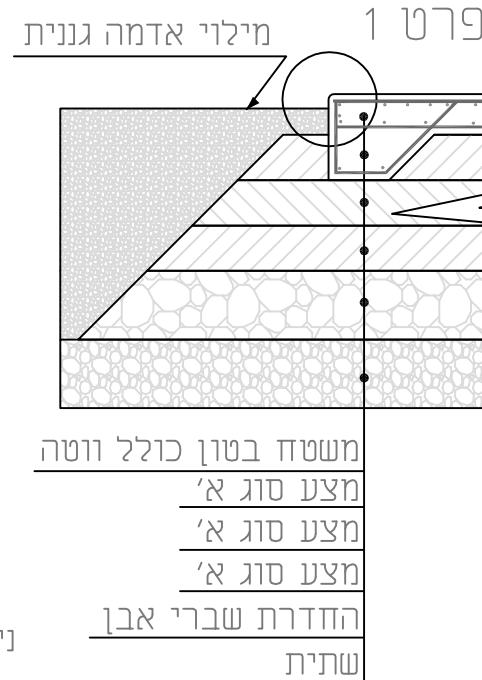
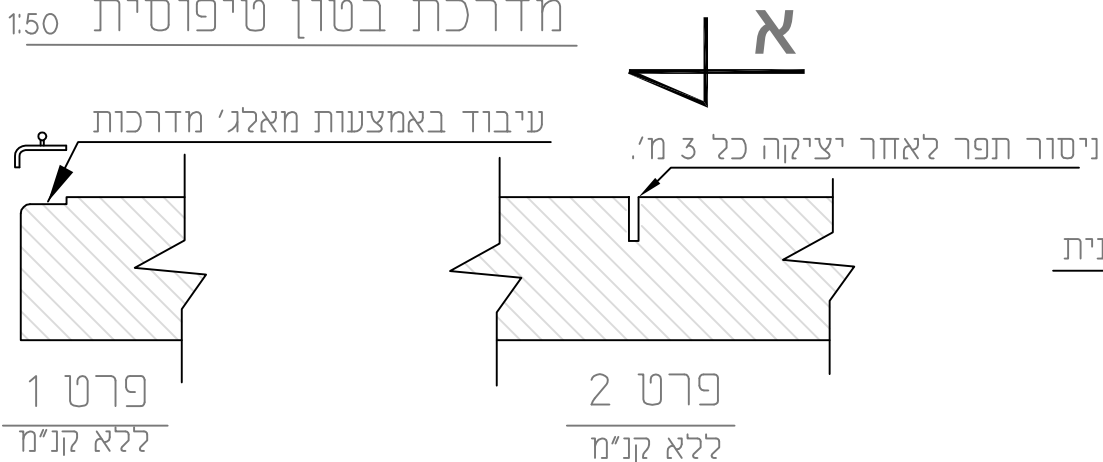
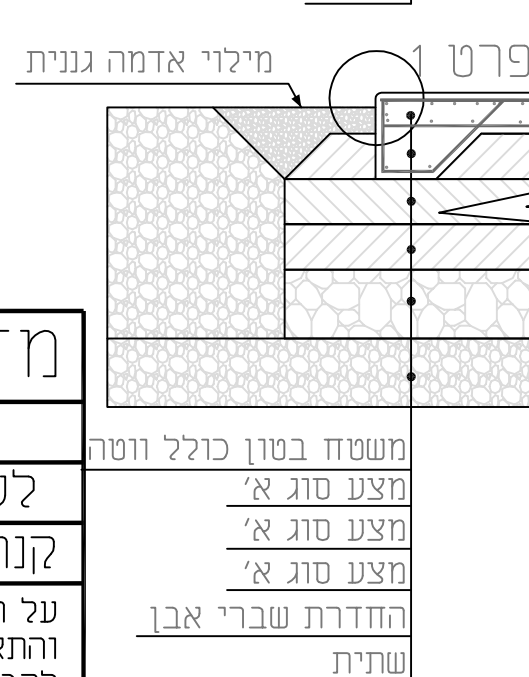


מדרכת בטון טיפוסית 1:50



חתך א-א במצב של מילוי 1:25



חתך א-א במצב של מילוי 1:25

מדרכה טיפוסית לעומסים כבדים

נווה אור כביש 7

	לעיון	למכרז	לביצוע
תכנון עמית חכים			
שרטוט עמית חכים	קנה מידה 1:25	1:50	

על הקבלן לבדוק את התוכניות והתאמתן לשטח וכן לבקר את כל המידות והתאמה בין תוכניות ולהודיע למתכנן על כל חוסר התאמה לפני הביצוע, אין לקבוע מידות על פי קנה מידה בתוכניות.